






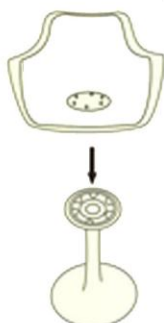
Manual de Instruções Cadeira Saarinen



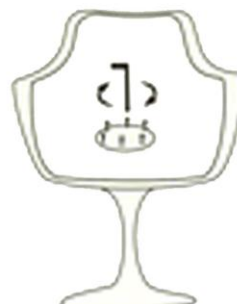
Instruções:

 Encosto x1		
 suporte (pé) x1		
 almofada x1	 chave L x1	 parafusos x6

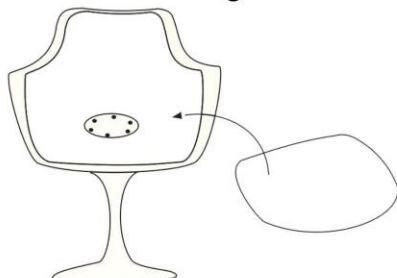
1º Encaixe o encosto no assento (suporte/pé) como mostra a imagem 1 abaixo



2º Depois de encaixado, parafuse o encosto no assento, como mostra a imagem 2 abaixo.



3º Em seguida, coloque a almofada, como mostra a imagem 3 abaixo.



Observações:

- Não fique em pé sobre a cadeira.
- Esta cadeira foi projetada para sentar e não para outros propósitos.
- Seguir as instruções ajuda a evitar qualquer tipo de acidente.