

# Essência Móveis de Design

www.essenciamoveis.com.br

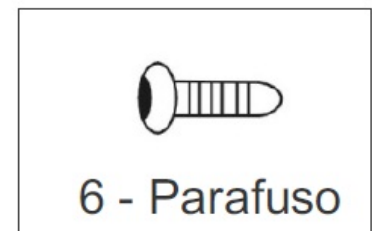
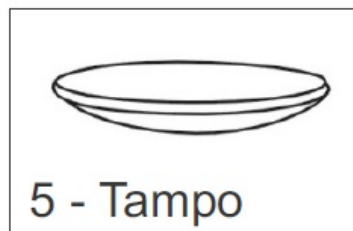
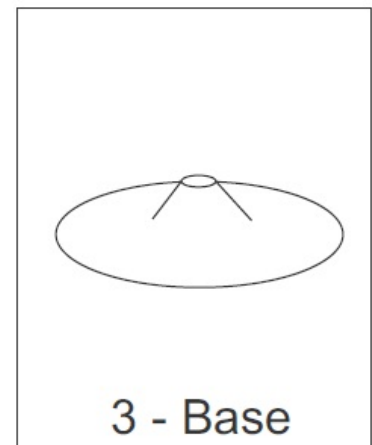
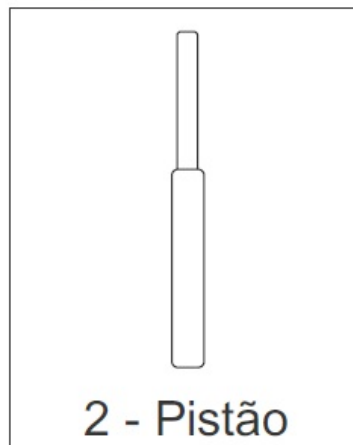
## Manual de Instruções

# Mesa Lapa

### Instruções:

- 1- Ler e observar atentamente toda a instrução antes de iniciar a montagem;
- 2- A montagem do produto deverá ser feita em uma superfície limpa e plana. Aconselhamos utilizar a embalagem para forrar o chão, a fim de não danificar o produto;
- 3- Ao desembalar as peças, cuidado para não riscá-las.
- 4- Para manter o brilho, limpe apenas com flanela umedecida com álcool ou polidor líquido.

## Componentes

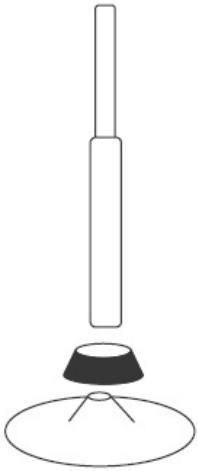


# Montagem

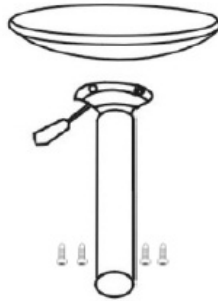
1- Remova a proteção do pistão



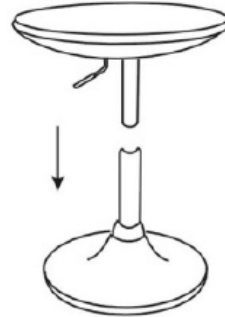
2- Encaixe a base com o anel de acabamento e o pistão.



3- Aparafuse a estrutura de acionamento no tampo



4- Encaixe o tampo no pistão já fixado na base



5- Regule a altura da mesa à seu gosto manuseando a alavanca que libera a trava.

